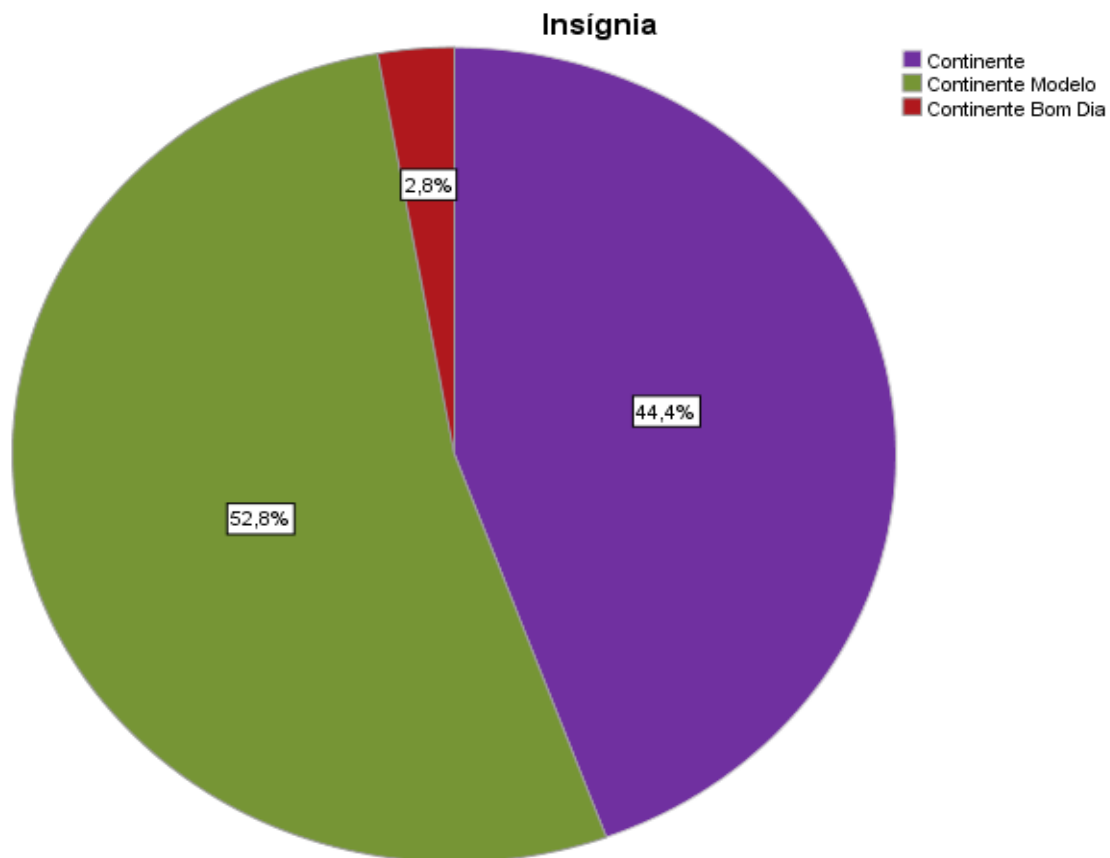


Ferquências absolutas (Caracterização)

Caracterização observada ao inquirido (loja a que pertence)

Insígnia

		Insígnia			
		Frequency	Percent	Valid Percent	Cumulative Percent
Valid	Continente	1007	44,42	44,42	44,42
	Continente Modelo	1197	52,80	52,80	97,22
	Continente Bom Dia	63	2,78	2,78	100,00
	Total	2267	100,0	100,0	

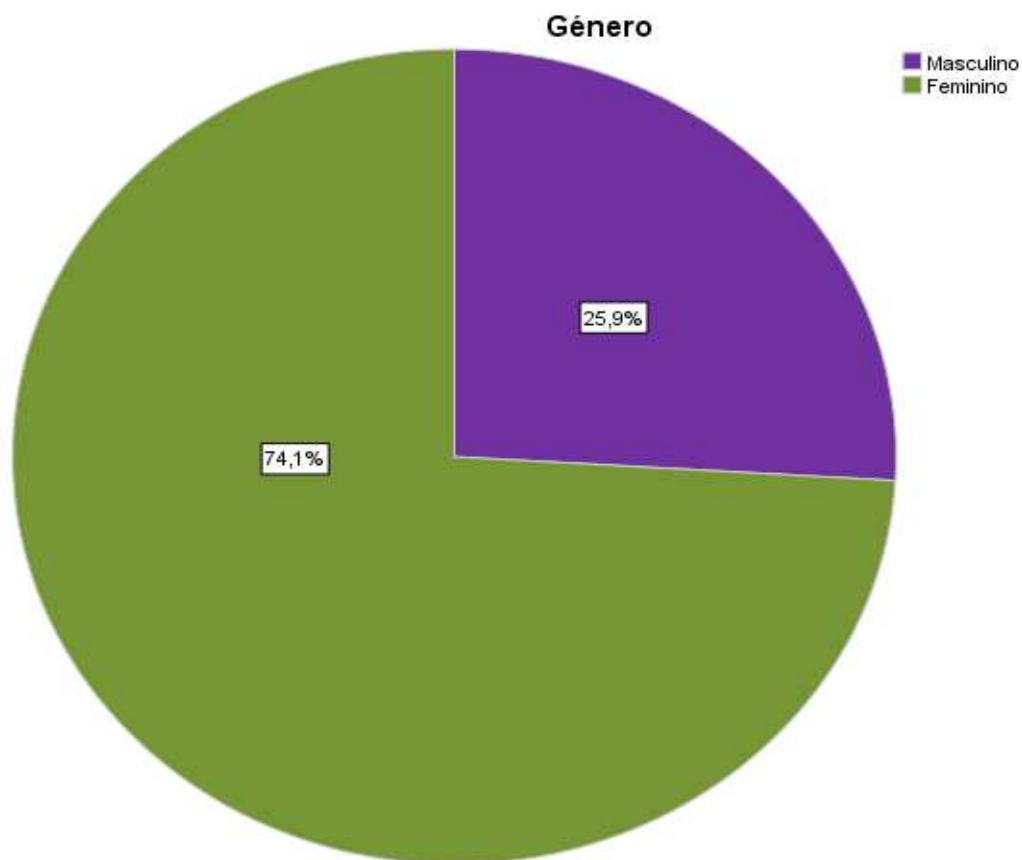


Ferquências absolutas (Caracterização)

C1 - Registe o seu Sexo.

Género

		Género			
		Frequency	Percent	Valid Percent	Cumulative Percent
Valid	Masculino	588	25,94	25,94	25,94
	Feminino	1679	74,06	74,06	100,00
	Total	2267	100,00	100,00	

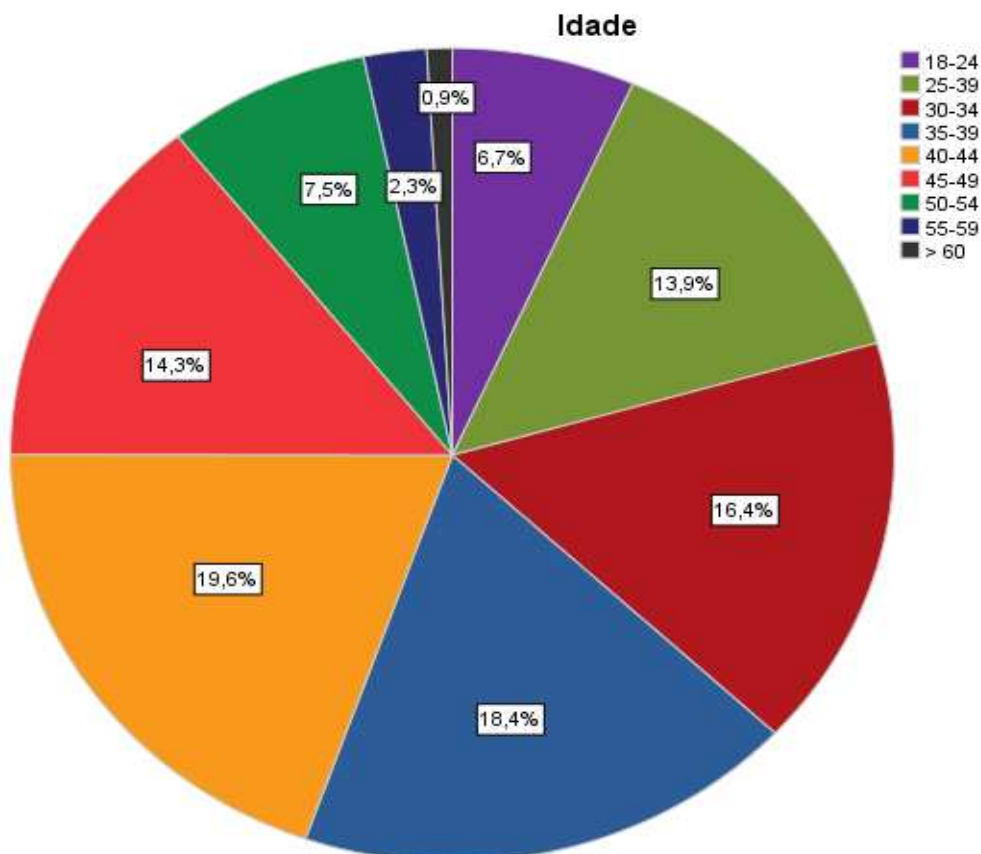


Ferquências absolutas (Caracterização)

C2 - Qual a sua Idade?

Idade

		Idade			
		Frequency	Percent	Valid Percent	Cumulative Percent
Valid	18-24	152	6,70	6,70	6,70
	25-39	314	13,85	13,85	20,56
	30-34	372	16,41	16,41	36,97
	35-39	418	18,44	18,44	55,40
	40-44	445	19,63	19,63	75,03
	45-49	324	14,29	14,29	89,33
	50-54	169	7,45	7,45	96,78
	55-59	52	2,29	2,29	99,07
	> 60	21	0,93	0,93	100,00
	Total		2267	100,00	100,00

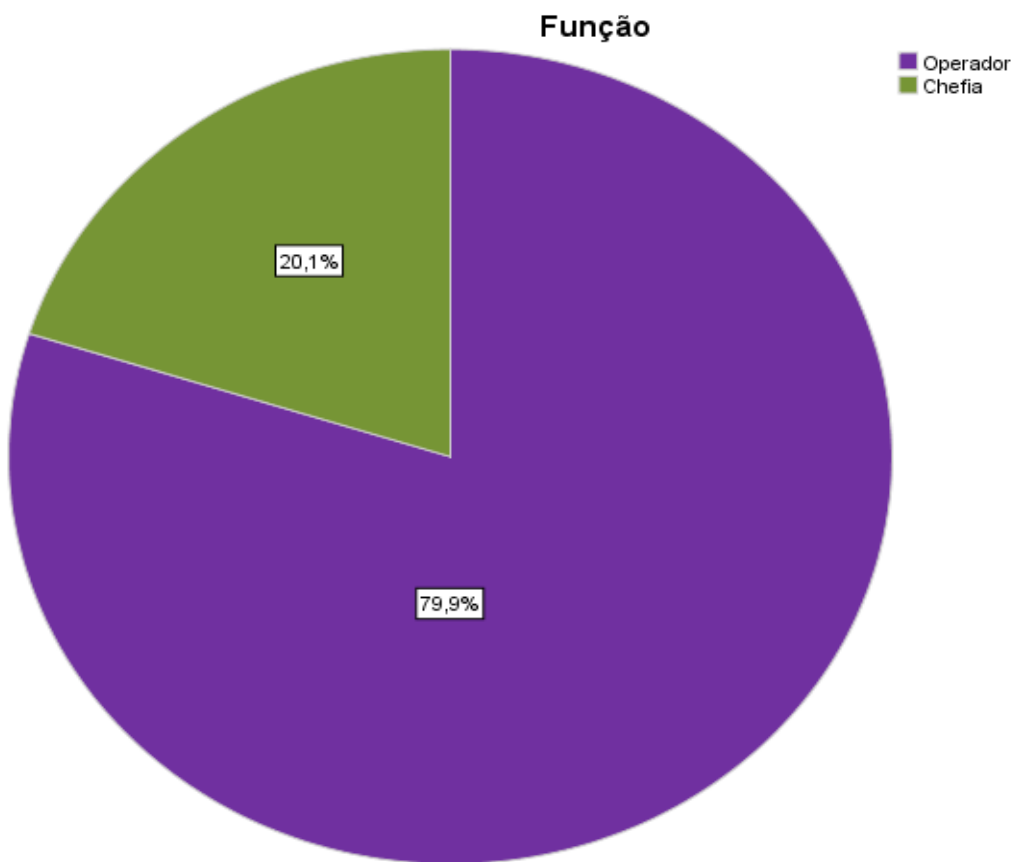


Ferquências absolutas (Caracterização)

C3. Função

Função

		Função			
		Frequency	Percent	Valid Percent	Cumulative Percent
Valid	Operador	1811	79,89	79,89	79,89
	Chefia	456	20,11	20,11	100,00
	Total	2267	100,00	100,00	

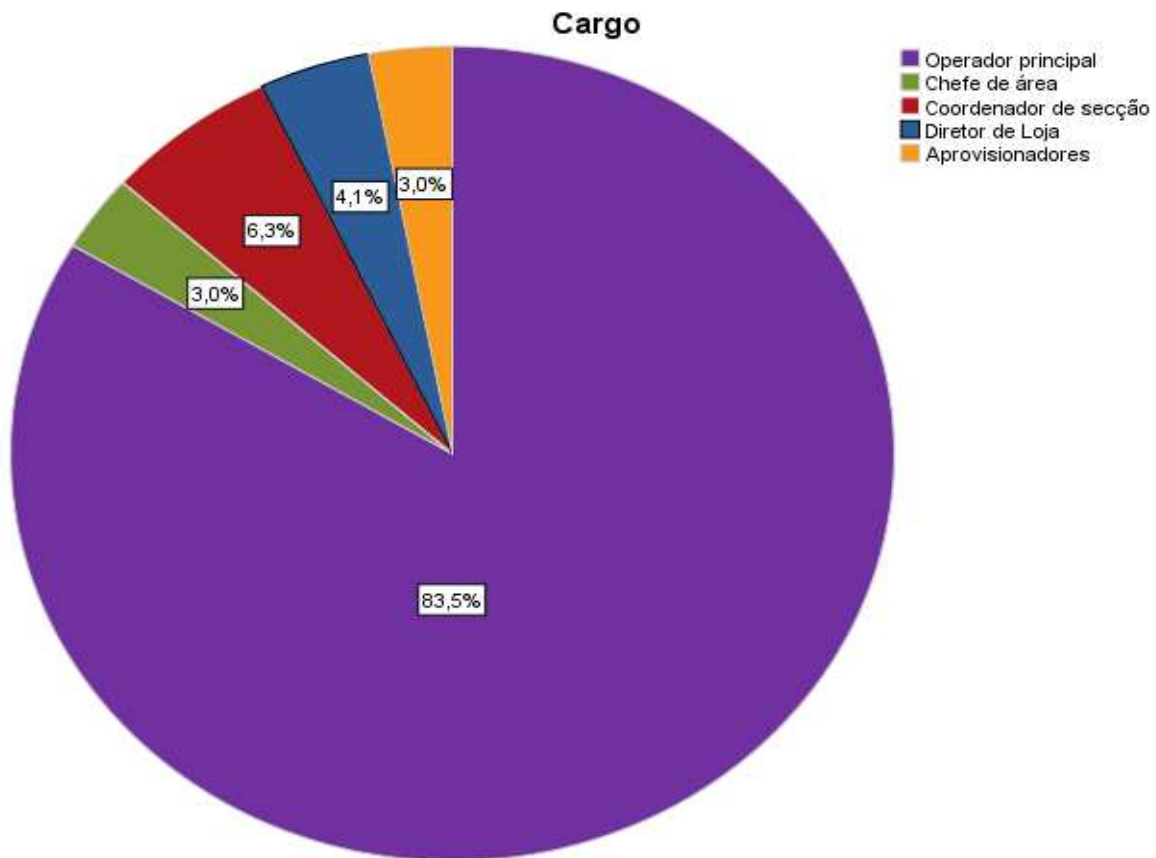


Ferquências absolutas (Caracterização)

Caracterização observada ao inquirido

Cargo

		Cargo			
		Frequency	Percent	Valid Percent	Cumulative Percent
Valid	Operador principal	1894	83,55	83,55	83,55
	Chefe de área	69	3,04	3,04	86,59
	Coordenador de secção	143	6,31	6,31	92,90
	Diretor de Loja	92	4,06	4,06	96,96
	Aprovisionadores	69	3,04	3,04	100,00
	Total	2267	100,00	100,00	

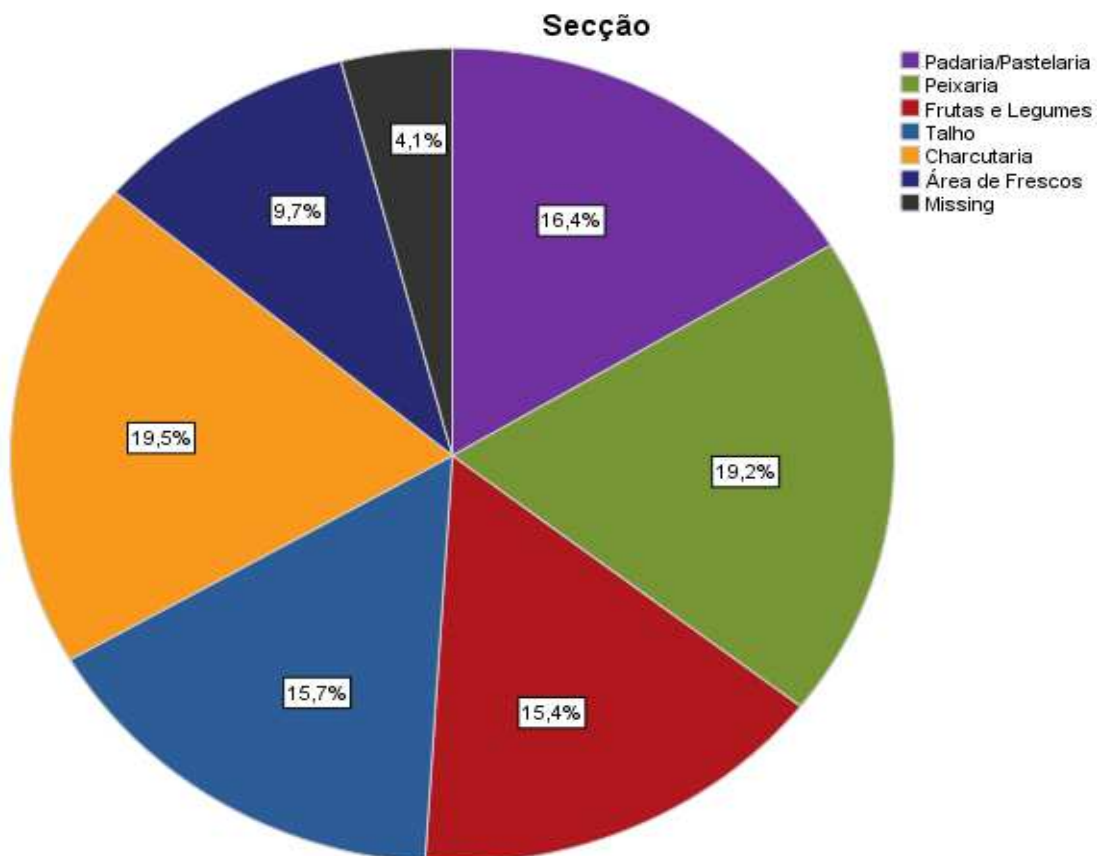


Ferquências absolutas (Caracterização)

C4 - Secção Onde Trabalha?

Secção

		Secção			
		Frequency	Percent	Valid Percent	Cumulative Percent
Valid	Padaria/Pastelaria	371	16,37	17,06	17,06
	Peixaria	435	19,19	20,00	37,06
	Frutas e Legumes	350	15,44	16,09	53,15
	Talho	355	15,66	16,32	69,47
	Charcutaria	443	19,54	20,37	89,84
	Área de Frescos	221	9,75	10,16	100,00
	Total		2175	95,94	100,00
Missing	System	92	4,1		
Total		2267	100,0		

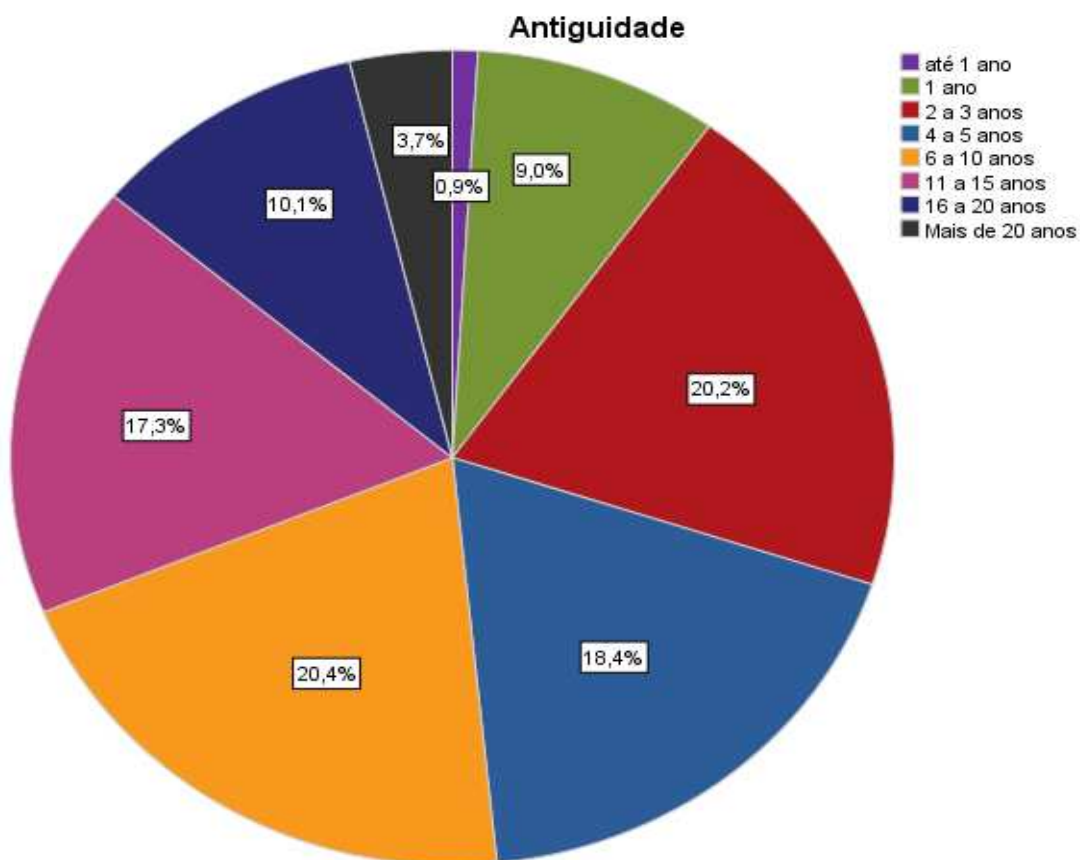


Ferquências absolutas (Caracterização)

C5- Antiguidade na secção / função onde trabalha?

Antiguidade

		Antiguidade			
		Frequency	Percent	Valid Percent	Cumulative Percent
Valid	até 1 ano	21	0,93	0,93	0,93
	1 ano	203	8,95	8,95	9,88
	2 a 3 anos	457	20,16	20,16	30,04
	4 a 5 anos	416	18,35	18,35	48,39
	6 a 10 anos	463	20,42	20,42	68,81
	11 a 15 anos	392	17,29	17,29	86,10
	16 a 20 anos	230	10,15	10,15	96,25
	Mais de 20 anos	85	3,75	3,75	100,00
	Total	2267	100,00	100,00	

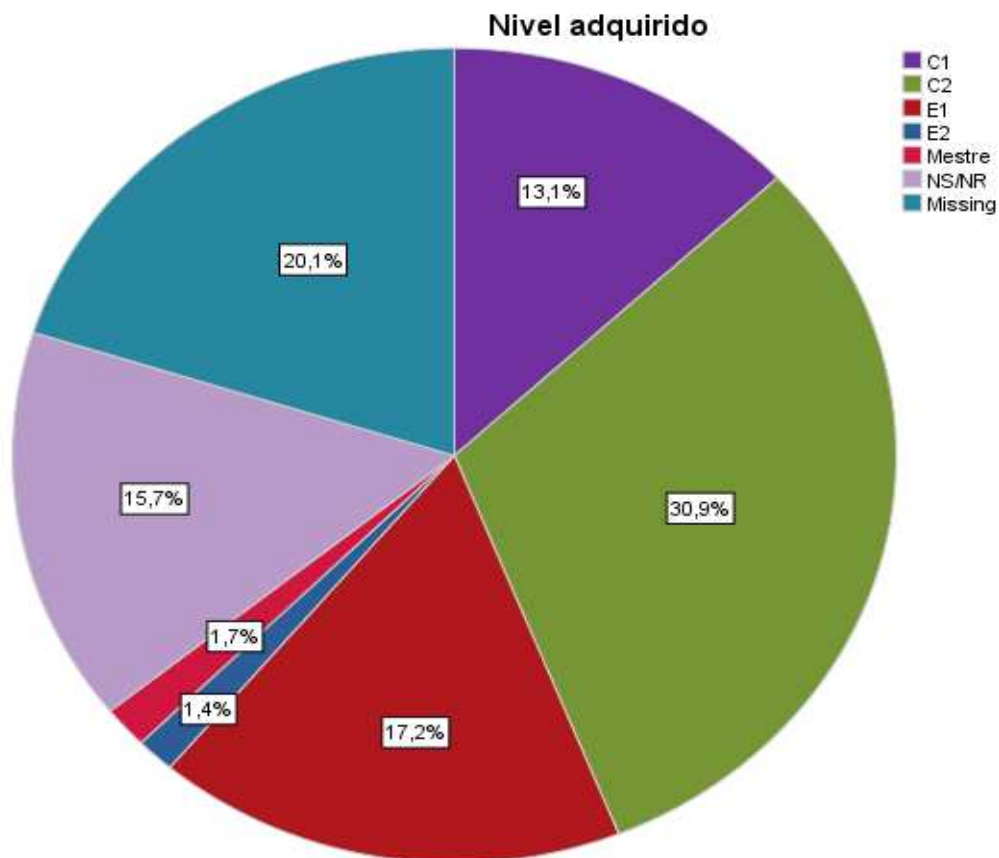


Ferquências absolutas (Caracterização)

C6 - Secção, Nivel e ano em que frequentou a Escola de Perecíveis

Nivel adquirido

		Nivel adquirido			
		Frequency	Percent	Valid Percent	Cumulative Percent
Valid	C1	296	13,06	16,34	16,34
	C2	700	30,88	38,65	55,00
	E1	390	17,20	21,54	76,53
	E2	32	1,41	1,77	78,30
	Mestre	38	1,68	2,10	80,40
	NS/NR	355	15,66	19,60	100,00
	Total		1811	79,89	100,00
Missing	System	456	20,11		
Total		2267	100,00		



Ferquências absolutas (Caracterização)

C9 - Ano em que entrou na Sonae MC.

Ano entrada SONAE

Ano entrada SONAE

		Frequency	Percent	Valid Percent	Cumulative Percent
Valid	1979-1989	96	4,23	4,23	4,23
	1990-1999	687	30,30	30,30	34,54
	2000-2009	1316	58,05	58,05	92,59
	2010-2012	168	7,41	7,41	100,00
	Total	2267	100,00	100,00	

Ano entrada SONAE

