





CIRCULAR A PIE



2 – Pon las imágenes en el orden correcto y justifica tu opción.




3 – En cada semáforo pinta, con el color correcto, la señal de los peatones.



- 1 – rojo
- 2 – amarillo
- 3 – verde

4 – En la imagen, señala con una cruz las situaciones peligrosas y los comportamientos incorrectos y con un círculo las actitudes correctas y seguras.

En seguida escríbelas en tu ficha.



Comportamientos incorrectos	Actitudes correctas y seguras

5 - Di si las frases son verdaderas (V) o falsas (F) y corrige las falsas.

En un pueblo:

- a) No puedo detenerme sin necesidad, ni realizar juegos en las aceras. _____
- b) Puedo caminar por el bordillo, incluso invadir la calzada. _____
- c) Puedo llevar animales sueltos. _____
- d) Camina siempre por las zonas peatonales. _____
- e) Prestar atención a las salidas y entradas de talleres y garajes. _____
- f) No es necesario ayudar a quien lo necesite. _____

Para cruzar la calle:

- g) En el semáforo si la señal de los peatones está roja debo pasar. _____
- h) En el semáforo si la señal de los peatones está verde debo pasar. _____
- i) Un paso para peatones es el lugar de la calzada destinada para cruzar los coches. _____
- j) Los semáforos son señales luminosas que indican quien debe pasar o detenerse. _____
- k) Cruza siempre por los pasos de cebra. _____
- l) Si no existieran, hacerlo por el lugar más seguro, el medio de la carretera. _____
- m) Mirar siempre antes de cruzar. _____
- n) Cruzar con paso rápido, sin correr y deteniéndose en la calzada. _____
- o) Cruzar en línea recta, que es el camino más corto. _____
- p) Hacerse ver y sorprender a los conductores. _____
- q) No atravieses las plazas, rodéalas. _____
- r) No utilizar nunca los pasos superiores e inferiores para peatones. _____

En carretera:

- s) Cruzar por el sitio más seguro, asegurándose de que existen curvas y otros obstáculos que impidan ver bien a los vehículos. _____
- t) Circular por la izquierda y por el arcén, si no existiera, lo más separado posible del borde de la calzada. _____
- u) En grupo hay que caminar uno detrás de otro, en fila india. _____
- v) Calcular bien la distancia y la velocidad de los vehículos y en caso de duda correr. _____
- w) Hacerse ver y no sorprender a los conductores. _____

Por la noche:

- x) Hacerse ver y procurar no ser visto. _____
- y) Llevar un elemento reflectante o luminoso. _____
- z) Adoptar las mismas medidas cuando por niebla, lluvia u otras causas de peor visibilidad. _____

http://www.dgt.es/educacionvial/recursos/dgt/anexos/entrega_octubre/GUIA_DEL_PEATON/GUIA_DEL_PEATON.PDF (Adaptado)

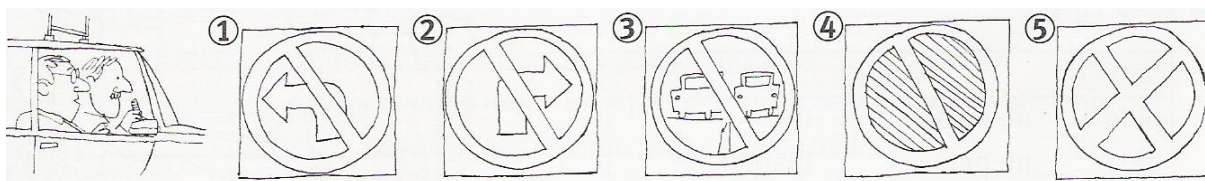


IMPERATIVO NEGATIVO



1 - Escribe las instrucciones del profesor de la autoescuela utilizando los verbos del recuadro.

adelantar / aparcarse / girar / girar / parar



- 1) _____ a la izquierda.
- 2) _____ a la derecha.
- 3) _____ aquí.
- 4) _____ aquí.
- 5) _____ aquí.

2 - ¿Sabes qué significan estas señales de tráfico? Relaciona y escribe frases en imperativo negativo.

No girar a la izquierda
 Pararse
 Usar el carril-bici
 No torcer a la derecha
 No ir a más de 80 Km/h



- 1 - _____
- 2 - _____
- 3 - _____
- 4 - _____

3 – Completa los diálogos con los verbos del recuadro.

cerrar / cerrar / despertar / jugar / pedir / pedir / seguir / sonreír

① - ¡La calle Toledo, por favor?

- Siga todo recto.

② Tengo algo para ti.

_____ los ojos.

③ ¡Niños! _____

en el salón.

④ _____ un zumo por favor, Tomás!

⑤ _____, por favor.

⑥ _____ sopa. No está muy buena.

⑦ ¡Inés, _____! Son las ocho.

⑧ _____, por favor.



Powerpoint

EL IMPERATIVO



Para formar el imperativo formal (usted y ustedes) necesitamos el presente de subjuntivo

	USTED	USTEDES
bailar	baile	bailen
leer	lea	lean
escribir	escriba	escriban

¿Como se forma? (verbos regulares):

La segunda persona singular (tú) y la segunda persona plural (vosotros) se forman en la siguiente manera.

- Verbos que terminan en **-AR**

BAIL(ar)

BAIL → BAILA

BAIL → BAILAD

Verbos irregulares

	TÚ	USTED	VOSOTROS	USTEDES
ser	sé	sea	sed	sean
tener	ten	tenga	tened	tengan
venir	ven	venga	venid	vengan
ir	ve	vaya	id	vayan
oír	oye	oiga	oid	Oigan
salir	sal	salga	salid	salgan
poner	pon	ponga	poned	pongan
decir	dí	diga	decid	digan
hacer	haz	haga	haced	hagan

- Verbos que terminan en **-ER**

LE(ER)

LE → LEE

LE → LEED

- Verbos que terminan en **-IR**

escrib(ir)

ESCRIB → ESCRIBE

ESCRIB → ESCRIBID

FORMA NEGATIVA DEL IMPERATIVO

Para la forma negativa siempre utilizamos el presente de subjuntivo.

No **comas** tanto (tú)

No **bebáis** vino (vosotros)