

Anexo 5

Fotografias do projeto sobre as plantas



Ilustração 1 – plantação do canteiro da sala, ponto de partida do projeto



Ilustração 2 – história “A árvore generosa”




Ilustração 3 – realização das experiências com as plantas
(bolbo, batata e cenouras)



Ilustração 4 – as experiências concretizadas



Ilustração 5 – colagem e legenda das plantas que trouxeram de casa



Ilustração 6 - a história "A maior flor do mundo"

Mapa De Evolução Das Experiências



Experiência							
1ª semana	• Não aconteceu nada.	• Não aconteceu nada.	• Não aconteceu nada.	• Não aconteceu nada.	• Não aconteceu nada.	• Não aconteceu nada.	• Não aconteceu nada.
2ª semana	• Não aconteceu nada.	• Não aconteceu nada.	• Não aconteceu nada.	• Não aconteceu nada.	• Não aconteceu nada.	• Não aconteceu nada.	• Não aconteceu nada.
3ª semana	• Não aconteceu nada.	• Não aconteceu nada.	• Não aconteceu nada.	• Não aconteceu nada.	• Não aconteceu nada.	• Não aconteceu nada.	• Não aconteceu nada.
4ª semana	• Não aconteceu nada.	• Não aconteceu nada.	• Não aconteceu nada.	• Não aconteceu nada.	• Não aconteceu nada.	• Não aconteceu nada.	• Não aconteceu nada.
5ª semana	• Não aconteceu nada.	• Não aconteceu nada.	• Não aconteceu nada.	• Não aconteceu nada.	• Não aconteceu nada.	• Não aconteceu nada.	• Não aconteceu nada.

Ilustração 7 – mapa de evolução das experiências

Plantas

O que sabemos

- As plantas necessitam de água, terra e sol.
- As plantas nascem de uma semente.
- As plantas têm folhas, raízes, tronco, caules.
- Algumas plantas tem um bulbo.
- A água é importante porque tem muitos sais minerais.



O que queremos saber

- O que acontece às plantas quando não recebem água?
- Não sabemos o que está dentro de uma semente.
- Porque é que as plantas têm diferentes cores?




Ilustração 8 – registo sobre o que sabiam ou não sobre as plantas