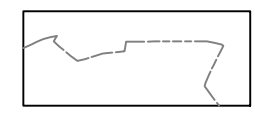
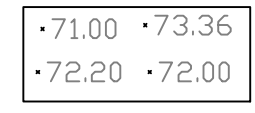


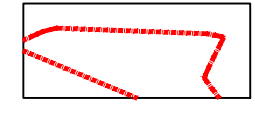
Modelação de terreno



Curvas de nível

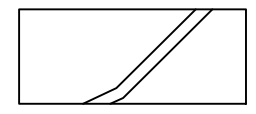


Cotas altimétricas

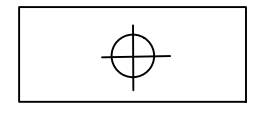


Limite da área de intervenção

Construções



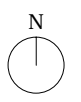
Muros



Postes de iluminação

- 1 - Muros de bloco de pedra
- 2 - Estrada
- 3 - Passeio
- 4 - Estacionamento
- 5 - Tableta a mover para dentro do canteiro

- ÁRVORES
- C - Cedro
 - L - Lodão
 - O - Olaia
 - P - Pinheiro
 - Pt - Pittosporum



IPO
JARDIM JUNTO AO PAVILHÃO DE MEDICINA

01

ARQUITECTURA PAISAGISTA Projecto de Execução
LEVANTAMENTO

Abril 2016

1.200