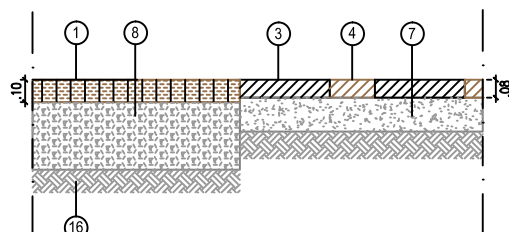


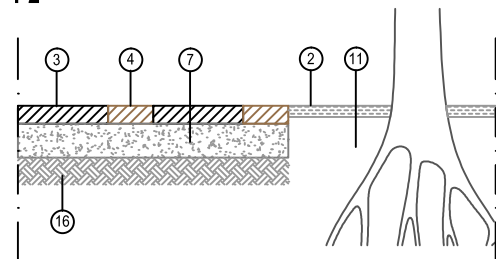
PORMENORES DE PAVIMENTOS

P1



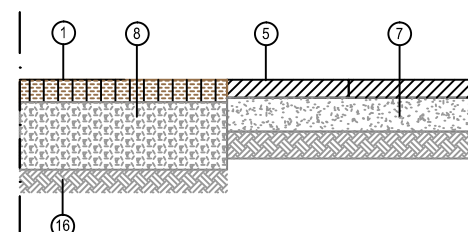
Pormenor de transição de pavimento em bagacina com praça em betão de dois tipos

P2



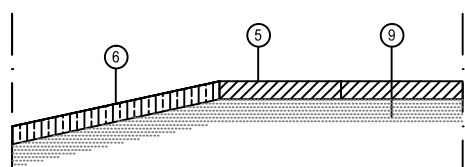
Pormenor de transição de pavimento da praça em betão de dois tipos com zona plantada

P3



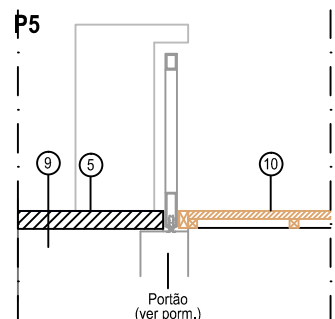
Pormenor de transição de pavimento em bagacina com pavimento em betão com 8cm de espessura

P4



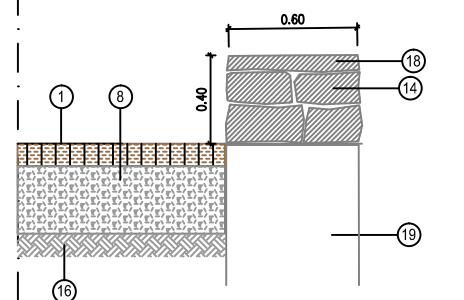
Pormenor de transição de pavimento da rampa em betão simples armado com fibras com acabamento penteado, para o pavimento da praça superior em betão simples armado com fibras, com estereotomia com juntas em esferovite

P5



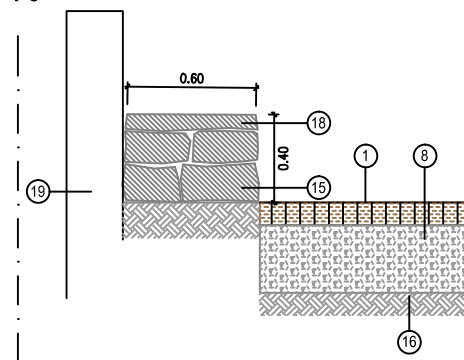
Pormenor de transição de pavimento em betão simples armado com fibras, com a plataforma em deck de madeira

P7



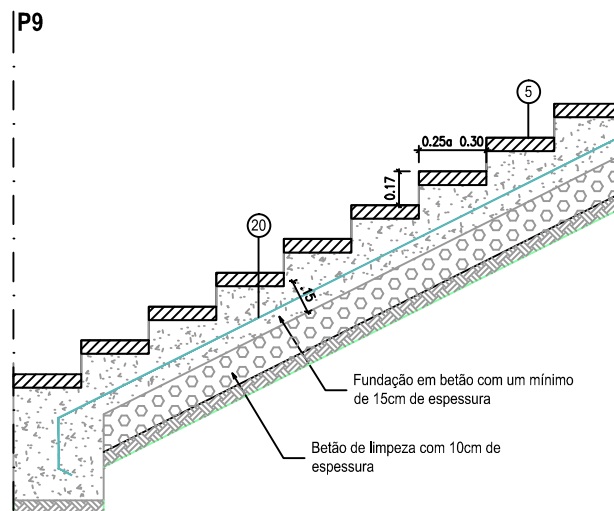
Pormenor tipo do murete alleado com o pavimento da praça em bagacina

P8

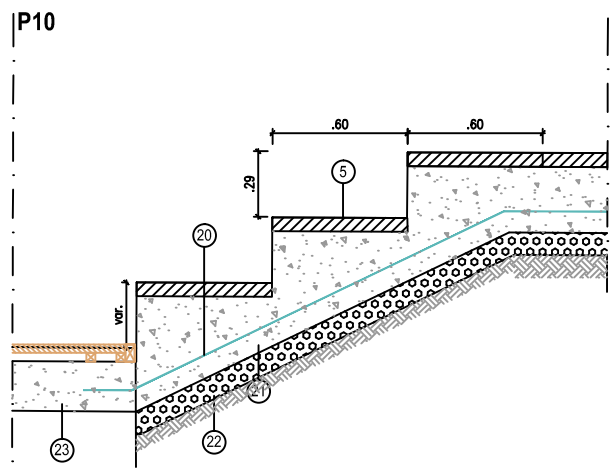


Pormenor tipo do murete alleado com o pavimento da praça em bagacina

P9



P10

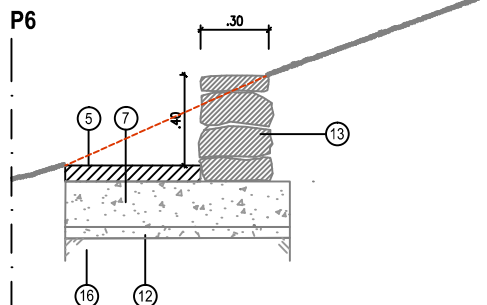


Pormenor tipo da bancada de betão

- 1 - Pavimento em inertes de bagacina encarnada com 10cm de espessura mínima, em grelha de enrelvamento plástica, sobre manta anti-germinante
- 2 - Pavimento em inertes de bagacina preta com 5cm de espessura mínima, sobre manta anti-germinante
- 3 - Pavimento em betão armado com fibras, com inertes de bagacina preta nas faixas mais largas (verificar medidas consoante o existente)
- 4 - Pavimento em betão armado com fibras com inertes de bagacina encarnada nas faixas mais estreitas (verificar medidas consoante o existente)
- 5 - Pavimento em laje ou betonilha armada com fibras, com 8cm de espessura
- 6 - Pavimento em betão simples armado com fibras, com 8cm de espessura, com acabamento penteado
- 7 - Base em betão simples com 15cm de espessura mínima
- 8 - Base de pavimentos de bagacina em tout-venant com 30cm de espessura mínima
- 9 - Laje do edifício
- 10 - Pavimento em régua de madeira de pinho nacional, tratada em autoclave, com 15x3,6cm, aparelhada, com acabamento antiderrapante
- 11 - Terra vegetal
- 12 - Betão de limpeza
- 13 - Muro de pedra seca, com laje de capeamento nos topos
- 14 - Muro de pedra seca existente a altear e alargar até aos 60cm
- 15 - Muro de pedra proposto encostado a muro existente, com 60cm de largura
- 16 - Terreno bem compactado
- 17 - Muro de pedra proposto encostado a muro existente com laje de basalto com 10cm de espessura, bujardado a pico fino
- 18 - Laje de Betão com 60x1.00 no coroamento dos muretes de 40cm de altura
- 19 - Muro existente a manter
- 20 - Fundação em betão armado com ferros em malha quadrada de Ø 8 // 0.15m
- 21 - Fundação em betão com um mínimo de 15cm de espessura
- 22 - Betão de limpeza com 10cm de espessura
- 23 - Betão de formação de pendentes sobre a laje do edifício

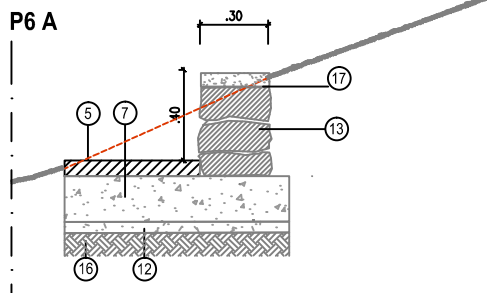
PORMENORES DE MURETES DE PEDRA

P6



Pormenor tipo dos caminhos nos socalcos em betão, com muro de pedra seca

P6 A



Pormenor tipo dos caminhos nos socalcos em betão, com muro de pedra seca e capeamento com laje de betão